

AUTOR:

**THOMAS LINK / CIVILINK SOLUTIONS**

# ERFOLGREICH

durch persönliche und gesellschaftliche

# KRISEN NAVIGIEREN

Ein Leitfaden für Resilienz, Klarheit und Stärke.



# Resilient durch persönliche und globale Krise

Ein umfassendes Handbuch für Menschen in beruflicher Umorientierung — für alle, die inmitten von Unsicherheit, Wandel und gesellschaftlichen Verwerfungen ihre innere Handlungsfähigkeit zurückgewinnen und ein selbstbestimmtes Leben gestalten möchten.

RESILIENZHANDBUCH

BERUFLICHE UMORIENTIERUNG

KRISENKOMPASS



# Über dieses Handbuch

Dieses Handbuch ist kein schnelles Selbsthilfe-Rezept. Es ist ein ehrlicher, tiefgründiger Begleiter für Menschen, die spüren, dass sich die Welt um sie herum verändert — und die gleichzeitig die eigene Richtung verloren haben. Berufliche Umorientierung ist selten nur ein Karrierethema. Sie ist meistens das äußere Zeichen einer inneren Transformation, ausgelöst durch Erschöpfung, Sinnverlust, wirtschaftlichen Druck oder das Zerschneiden alter Gewissheiten.

Wir leben in einer Zeit, in der geopolitische Krisen, wirtschaftliche Instabilität, digitaler Wandel und gesellschaftliche Polarisierung nicht nur abstrakte Schlagzeilen sind — sie dringen in unseren Alltag, unsere Arbeitsplätze und unsere Psyche ein. Die Angst, in dieser Welt keinen sicheren Platz mehr zu finden, ist real und verdient keinen Widerspruch, sondern Anerkennung.

Gleichzeitig wohnt jedem Menschen eine bemerkenswerte Fähigkeit inne: die Fähigkeit zur Resilienz. Nicht als angeborenes Talent, sondern als erlernbare Praxis. Dieses Handbuch führt Sie Schritt für Schritt durch die psychologischen, praktischen und spirituellen Dimensionen dieser Praxis — von der inneren Stabilisierung über konkrete Krisenvorsorge bis hin zu tiefgreifenden Methoden wie The Work von Byron Katie.

01

---

## **Kapitel I: Die Krise verstehen**

Innere und äußere Realität benennen — ohne Beschönigung

02

---

## **Kapitel II: Innere Ressourcen aktivieren**

Resilienz als Praxis, nicht als Persönlichkeitsmerkmal

03

---

## **Kapitel III: Äußere Handlungsfähigkeit aufbauen**

Krisenvorsorge, Klarheit und praktische Schritte

04

---

## **Kapitel IV: The Work von Byron Katie**

Gedanken befragen — sich von Leid befreien

05

---

## **Kapitel V: Den eigenen Weg gestalten**

Werte, Vision und ein neues berufliches Selbstverständnis

# Kapitel I — Die Krise verstehen

## KAPITEL 1

Bevor wir handeln können, müssen wir sehen. Wirklich sehen — nicht durch die verzerrende Brille der Angst, aber auch nicht durch die rosarote Brille erzwungenen Optimismus. Dieser erste Teil des Handbuchs lädt Sie ein, ehrlich hinzuschauen: Was geschieht in Ihnen? Und was geschieht um Sie herum?



# Die doppelte Krise: innen und außen

Menschen in beruflicher Umorientierung erleben häufig eine doppelte Krise: Eine äußere, die sich in konkreten Lebensereignissen zeigt — Jobverlust, Kündigung, Automatisierung des eigenen Berufsfeldes, Unternehmensschließungen — und eine innere, die sich in Erschöpfung, Orientierungslosigkeit, Scham und existenzieller Angst äußert. Beide Dimensionen sind real. Beide verdienen Aufmerksamkeit.

Die äußere Krise ist oft spektakulärer und greifbarer. Die innere Krise jedoch ist diejenige, die uns wirklich lähmt. Sie flüstert: "Du bist nicht genug. Du hast versagt. Die anderen schaffen das. Dich braucht niemand mehr." Diese innere Stimme ist keine Wahrheit — aber sie fühlt sich wie eine an. Und solange wir sie nicht benennen und hinterfragen, bestimmt sie unser Handeln.

## Die äußere Krise

- Jobverlust oder drohende Kündigung
- Digitalisierung und Automatisierung
- Geopolitische Instabilität
- Wirtschaftliche Unsicherheit
- Gesellschaftliche Polarisierung
- Klimawandel und Versorgungsrisiken

## Die innere Krise

- Existenzangst und Kontrollverlust
- Identitätsverlust ("Ich bin mein Job")
- Scham und Selbstvorwürfe
- Erschöpfung und Antriebslosigkeit
- Soziale Vergleiche und Isolation
- Sinnleere und Orientierungslosigkeit

📌 **Wichtig:** Die Trennung von äußerer und innerer Krise ist kein Aufruf zur Nabelschau. Sie ist strategisch: Nur wer weiß, womit er es wirklich zu tun hat, kann gezielt handeln.

# Die Weltlage ehrlich betrachten

Es wäre unehrlich und kontraproduktiv, die gesellschaftlich-politischen Verwerfungen unserer Zeit kleinzureden. Wir erleben gleichzeitig: den rasantesten technologischen Wandel seit der Industriellen Revolution, geopolitische Verschiebungen, die die Nachkriegsordnung erschüttern, eine Erosion von Institutionen und Vertrauenssystemen, Lieferketten-Instabilität und Energie-Unsicherheit sowie eine tiefe gesellschaftliche Spaltung in Werten und Weltbildern.

Diese Entwicklungen erzeugen ein Gefühl kollektiver Orientierungslosigkeit. Sie sind nicht eingebildet. Sie sind Realität. Und für Menschen in beruflichen Übergängen verstärken sie das Gefühl: "Wofür soll ich mich neu ausrichten, wenn die Zukunft so ungewiss ist?"

"In einer Zeit des universellen Betrugs ist das Sagen der Wahrheit ein revolutionärer Akt." — Diese Wahrheit gilt auch für das ehrliche Benennen der eigenen Situation.

Die psychologische Forschung zeigt: Unsicherheit ist für das menschliche Gehirn unangenehmer als eine schlechte Gewissheit. Das Nicht-Wissen aktiviert dieselben Hirnareale wie körperlicher Schmerz. Das erklärt, warum Menschen in Krisenzeiten manchmal irrationale Entscheidungen treffen — nicht aus Schwäche, sondern weil das Gehirn verzweifelt nach Kontrolle greift, wo keine ist.

Der erste resiliente Schritt ist daher paradox: Lernen Sie, Unsicherheit zu halten, ohne sie wegmachen zu müssen. Das ist keine Kapitulation — es ist die Grundbedingung für klares Denken und echtes Handeln.



# Selbstdiagnose: Wo stehe ich gerade?

Resilienz beginnt mit ehrlicher Selbstwahrnehmung. Die folgende Übung hilft Ihnen, Ihren aktuellen Stand zu kartieren — ohne Bewertung, nur mit Neugier. Beantworten Sie die Fragen schriftlich, am besten in einem Notizbuch, das Sie für dieses Handbuch reservieren.

## Übung 1: Das ehrliche Inventar

Schreiben Sie ohne Zensur auf: Was ist gerade wirklich los in meinem Leben? Was beschäftigt mich am meisten? Was versuche ich zu vermeiden zu denken? Lassen Sie 15 Minuten lang den Stift laufen — ohne zu korrigieren.

## Übung 2: Die Stresslandkarte

Zeichnen Sie einen Kreis in der Mitte eines Blattes. Schreiben Sie "Ich" hinein. Drum herum platzieren Sie alle aktuellen Stressquellen — je belastender, desto näher am Zentrum. Unterscheiden Sie dabei: Was liegt in meinem Einflussbereich? Was liegt außerhalb?

## Übung 3: Der Ressourcenblick

Schreiben Sie auf: Welche Krisen haben Sie in Ihrem Leben bereits überstanden? Was hat Ihnen damals geholfen? Welche Stärken haben sich dabei gezeigt? Oft wissen wir bereits mehr, als wir in der akuten Not erinnern.



### Freies Schreiben

15 Minuten ohne Korrekturen



### Stresslandkarte

Kreis mit «Ich» und Stressquellen




### Einfluss prüfen

Was kann ich verändern?



### Ressourcenblick

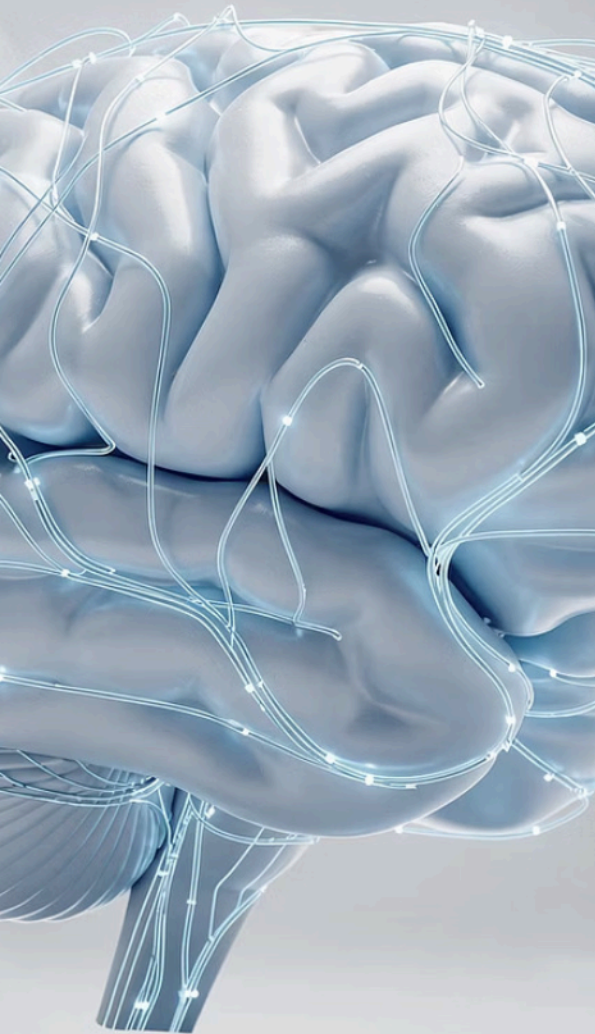
Vergangene Krisen und Stärken



# Kapitel II — Innere Ressourcen aktivieren

## KAPITEL 2

Resilienz ist keine Eigenschaft, die man entweder hat oder nicht hat. Sie ist eine Praxis — ein Set von inneren Haltungen und Gewohnheiten, die sich kultivieren lassen. Dieses Kapitel führt Sie in die Kernbausteine psychologischer Widerstandskraft ein.



# Was ist Resilienz wirklich?

Das Wort "Resilienz" stammt aus dem Lateinischen: *resilire* — zurückspringen. In der Materialwissenschaft beschreibt es die Fähigkeit eines Werkstoffs, nach Verformung in seine ursprüngliche Form zurückzukehren. Übertragen auf den Menschen bedeutet das jedoch nicht, nach einer Krise wieder der Alte zu sein — sondern gestärkt, gereifter und klarer aus ihr hervorzugehen. Resilienz ist transformativ, nicht restaurativ.

Die Resilienzforschung — unter anderem geprägt durch Emmy Werner, Martin Seligman und den deutschsprachigen Pionier Klaus Fröhlich-Gildhoff — zeigt konsistent: Resiliente Menschen sind nicht die, die keine Schwäche kennen oder keine Angst empfinden. Sie sind die Menschen, die gelernt haben, mit Schwäche und Angst anders umzugehen. Sie haben bestimmte innere und äußere Schutzfaktoren entwickelt, die im Sturm halten.



## Selbstwirksamkeit

Der Glaube, dass das eigene Handeln einen Unterschied macht. Nicht Allmacht — aber Einfluss. Diese Überzeugung ist der wichtigste Einzelfaktor resilienten Verhaltens.



## Emotionsregulation

Die Fähigkeit, starke Gefühle wahrzunehmen, zu benennen und zu navigieren — ohne sie zu unterdrücken oder von ihnen überwältigt zu werden.



## Soziale Verbundenheit

Tragfähige Beziehungen sind der stärkste externe Schutzfaktor. Einsamkeit in der Krise ist einer der gravierendsten Risikofaktoren.



## Sinnorientierung

Der Zugang zu einem "Warum" — einem übergeordneten Wert oder Zweck — stabilisiert in Situationen, in denen das "Wie" unklar ist.

# Der Körper als Resilienz-Fundament

In der Krise vergessen wir häufig das Offensichtlichste: Wir sind körperliche Wesen. Unser Nervensystem ist der Träger aller Erfahrungen — und er braucht Pflege, um Stress zu verarbeiten und Handlungsfähigkeit aufrechtzuerhalten. Ohne körperliche Basis bleibt alle kognitive Resilienzarbeit abstrakt.

Das autonome Nervensystem reagiert auf Bedrohungen mit bekannten Mustern: Kampf, Flucht oder Erstarrung. In chronischen Stresssituationen, wie sie berufliche Umorientierung mit sich bringt, kann es zu einer dauerhaften Aktivierung des Sympathikus kommen — mit Folgen wie Schlafproblemen, Konzentrationsschwäche, erhöhter Reizbarkeit und körperlichen Symptomen. Die gute Nachricht: Das Nervensystem ist plastisch. Es lässt sich regulieren — durch konkrete Praktiken.

## **Atemübung: 4-7-8**

Einatmen für 4 Sekunden — Halten für 7 Sekunden — Ausatmen für 8 Sekunden. 4 Zyklen aktivieren den Parasympathikus und reduzieren akute Stressreaktionen innerhalb von Minuten.

## **Bewegung als Prozessor**

Mindestens 30 Minuten tägliche Bewegung — besonders in der Natur — reduziert Cortisol, steigert BDNF (Gehirn-Wachstumsfaktor) und verbessert Problemlösefähigkeit nachweislich.

## **Schlaf schützen**

Schlafmangel ist der größte Resilienz-Killer. Kein Coaching, kein Tool, keine Methode kompensiert anhaltenden Schlafmangel. Schlaf ist nicht Luxus — er ist Grundlage.

## **Somatic Grounding**

Füße auf den Boden, 5 Dinge sehen, 4 Dinge hören, 3 Dinge fühlen, 2 Dinge riechen, 1 Dinge schmecken. Diese Übung bringt bei Überwältigung sofort ins Hier und Jetzt.

# Emotionen als Information — nicht als Feinde

Angst, Trauer, Scham, Wut — in unserer Leistungsgesellschaft gelten diese Gefühle oft als Zeichen von Schwäche oder als Hindernisse auf dem Weg zum Erfolg. Das Gegenteil ist wahr. Emotionen sind hoch entwickelte Informationssysteme, die uns etwas Wichtiges mitteilen — über unsere Werte, unsere Bedürfnisse und über das, was uns wirklich wichtig ist.

Die Fähigkeit zur Emotionsregulation beginnt nicht mit dem Kontrollieren oder Unterdrücken von Gefühlen — sie beginnt mit dem Benennen. Die Neurowissenschaftlerin Lisa Feldman Barrett zeigt: Allein das präzise Benennen eines Gefühls ("Ich fühle Trauer, weil ich den Verlust meiner beruflichen Identität betrauerere") reduziert dessen neurobiologische Intensität messbar. Das nennt man "Affect Labeling".

"Das Gegenteil von Kontrolle ist nicht Chaos — es ist Vertrauen. Das Gegenteil von Unterdrückung ist nicht Überwältigung — es ist Bewusstsein."

## **Angst sagt:**

"Hier ist etwas Wichtiges in Gefahr — sei aufmerksam." Frage: Was genau fürchte ich zu verlieren? Ist diese Bedrohung real, wahrscheinlich oder eine Geschichte, die ich mir erzähle?

## **Scham sagt:**

"Ich glaube, ich bin nicht gut genug." Frage: Woher kommt diese Überzeugung? Ist sie wirklich wahr? Wie würde ich einem guten Freund in dieser Situation begegnen?

## **Wut sagt:**

"Eine Grenze wurde verletzt — etwas Wichtiges wurde nicht respektiert." Frage: Welcher Wert wurde verletzt? Wie kann ich für mich eintreten, ohne mich selbst zu verbrennen?

## **Trauer sagt:**

"Etwas Bedeutungsvolles ist vorbei." Frage: Was betrauerere ich wirklich? Kann ich diesem Verlust Raum geben, bevor ich weitergehe? Trauer ist kein Schwächezeichen — sie ist die Antwort der Seele auf echten Verlust.

# Selbstwirksamkeit stärken — konkret

Selbstwirksamkeit — das Konzept des Psychologen Albert Bandura — ist die Überzeugung, dass man in der Lage ist, eine bestimmte Herausforderung zu bewältigen. Sie ist nicht dasselbe wie Selbstvertrauen (allgemeines Vertrauen in sich) oder Optimismus (Erwartung guter Ergebnisse). Sie ist spezifisch und handlungsbezogen: "Ich kann das hier angehen."

In Krisen schrumpft das Erleben von Selbstwirksamkeit dramatisch — weil die Herausforderungen groß und die unmittelbaren Erfolge klein sind. Hier liegt eine der wichtigsten Resilienz-Strategien: systematisch kleine, aber echte Handlungserfolge erzeugen.

1

## Klein anfangen

Wählen Sie täglich eine kleine Aufgabe, die Sie vollständig abschließen können. Vollständige Abschlüsse — nicht Größe — bauen Selbstwirksamkeit auf.

2

## Erfolge dokumentieren

Führen Sie ein "Gelingenstagebuch": Was ist mir heute gelungen? Was habe ich gemeistert? Das Gehirn neigt zu negativer Selektion — aktives Gegensteuern ist nötig.

3

## Lernmodus aktivieren

Frames you shift: von "Das läuft schlecht" zu "Was lerne ich hier?" Diese Umdeutung ist keine Beschönigung — es ist neuronales Ressourcen-Management.

4

## Kompetenzen kartieren

Schreiben Sie 20 Dinge auf, die Sie können — quer durch alle Lebensbereiche. In der Krise vergessen wir systematisch, was wir bereits wissen und können.

# Soziale Verbundenheit in der Krise

Menschen sind soziale Wesen. Unsere Gehirne wurden evolutionär für Zugehörigkeit optimiert — soziale Ausgrenzung aktiviert dieselben Hirnbereiche wie körperlicher Schmerz. In der Krise neigen viele dazu, sich zu isolieren — aus Scham, aus Stolz, aus der Überzeugung, anderen nicht zur Last fallen zu wollen. Diese Isolation verstärkt die Krise exponentiell.

Die Resilienzforschung ist eindeutig: Der stärkste Schutzfaktor in schwierigen Lebensphasen ist das Vorhandensein mindestens einer vertrauensvollen Beziehung — jemand, der wirklich zuhört, ohne zu raten, zu retten oder zu verurteilen. Das muss keine Therapeutin sein. Es kann eine Freundin, ein Mentor, ein Bruder sein.

1

## Den inneren Kreis benennen

Schreiben Sie auf: Zu wem würde ich mitten in der Nacht gehen, wenn es mir wirklich schlecht geht? Diese Person ist Ihr resilientes Netz. Pflegen Sie diese Beziehung bewusst — auch wenn es Ihnen gut geht.

2

## Hilfe annehmen lernen

Hilfe annehmen ist keine Schwäche — es ist soziale Kompetenz. Üben Sie, konkrete Unterstützung zu erbitten: "Ich brauche jemanden, der zuhört" oder "Kannst du mir bei X helfen?" Vage Bitten werden vage beantwortet.

3

## Neue Gemeinschaften suchen

In beruflichen Übergängen brechen oft bestehende soziale Strukturen weg (Kollegenkreis, Berufsidentität). Aktives Suchen neuer Gemeinschaften — Gruppen Gleichgesinnter, Netzwerke, Coworking-Räume — ist strategisch, nicht optional.

# Sinn als Anker

Viktor Frankl, der Psychiater und Holocaust-Überlebende, beobachtete in den Konzentrationslagern etwas Bemerkenswertes: Menschen, die ein "Warum" für ihr Leben fanden — einen Sinn, einen Menschen, eine Aufgabe — konnten weitaus extremere äußere Bedingungen überstehen als Menschen ohne diesen inneren Anker. "Wer ein Warum zu leben hat, erträgt fast jedes Wie," schrieb Friedrich Nietzsche — und Frankl machte es zur Grundlage seiner Logotherapie.

In Phasen beruflicher Umorientierung ist der Sinnverlust oft das Schwerste. Die Arbeit hat für viele nicht nur wirtschaftliche Funktion — sie ist Identitätsträger, Tagesstruktur, Zugehörigkeitssystem und Ausdruck von Beitrag. Wenn sie wegfällt, fällt oft das alles weg. Deshalb ist Sinnrekonstruktion keine philosophische Spielerei, sondern eine psychologische Notwendigkeit.

## Übung: Der Sinnkompass

Beantworten Sie schriftlich diese drei Fragen: (1) Wann fühle ich mich lebendig — wirklich lebendig? (2) Was würde ich tun, wenn Geld keine Rolle spielte und ich wüsste, ich kann nicht scheitern? (3) Welchen Beitrag möchte ich in der Welt hinterlassen — auch im Kleinen? Die Schnittmenge dieser Antworten zeigt Ihren Sinnkern.

### Sinnwiedergewinn

Identität, Tagesstruktur und Zugehörigkeit neu klären

### Sinnoptionen

Vision ohne Geld- und Scheiternbegrenzung entwerfen



### Sinnentdeckung

Was macht mich wirklich lebendig? Kernfragen beantworten

### Sinnbeitrag

Welchen Beitrag hinterlasse ich — auch im Kleinen?



# Kapitel III — Krisenvorsorge: Äußere Handlungsfähigkeit

## KAPITEL 3

Innere Resilienz ohne äußere Handlungsfähigkeit bleibt unvollständig. Dieser Teil des Handbuchs adressiert das Thema, das viele Menschen in seiner Bedeutung unterschätzen: konkrete, praktische Krisenvorsorge — als Akt der Selbstfürsorge und der Handlungsermächtigung, nicht als Ausdruck von Angst.

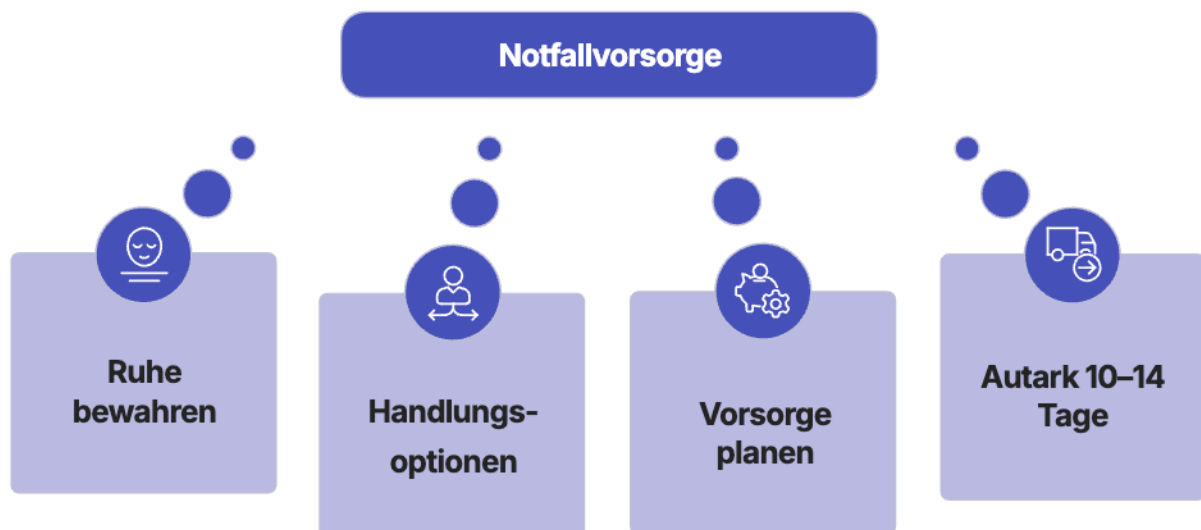
# Warum Vorsorge Resilienz ist

In unserer modernen Gesellschaft wurde Vorsorge lange gleichgesetzt mit Überängstlichkeit oder Schwarzmalerei. "Preppers" wurden belächelt. Doch die Krisen der letzten Jahre — COVID-19, Lieferkettenunterbrechungen, Energiekrisen, Naturkatastrophen, geopolitische Konflikte — haben einen fundamentalen Lernprozess angestoßen: Vorsorge ist Souveränität.

Psychologisch ist das bedeutsam: Menschen, die konkrete Vorbereitungen getroffen haben, erleben in Krisen weniger Panik. Nicht weil sie die Situation unterschätzen — sondern weil das Gehirn registriert: "Ich bin nicht völlig ausgeliefert. Ich habe Handlungsoptionen." Dieser Unterschied zwischen Hilflosigkeit und Handlungsfähigkeit ist neurobiologisch nachweisbar — er entscheidet über Panik oder Klarheit.


Vorsorge ist kein Misstrauen gegenüber der Welt — es ist ein tiefer Akt der Selbstverantwortung und der Fürsorge für die Menschen, die Ihnen nahestehen.

Der Bundesmessenger für Bevölkerungsschutz und das BBK (Bundesamt für Bevölkerungsschutz und Katastrophenhilfe) empfehlen explizit, für mindestens 10 bis 14 Tage autark versorgt zu sein. Das ist keine Dystopie — das ist rationale Vorbereitung.



# Die fünf Säulen der Krisenvorsorge

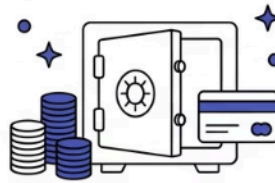
## 1. Versorgungssicherheit



### 1. Versorgungssicherheit

Lebensmittel für 14 Tage,  
Wasser, Medikamente.

## 2. Finanzielle Resilienz



### 2. Finanzielle Resilienz

Notgeldreserve, diversifizierte  
Einnahmen, Schuldenreduktion.

## 3. Informationssouveränität



### 3. Informationssouveränität

Alternative Nachrichtenquellen,  
Handyradio, kritisches  
Medienkonsumverhalten.

## 4. Soziales Netz

Lokale Gemeinschaft,  
Nachbarschaftshilfe,  
Selbsthilfegruppen.



## 5. Kompetenzen und Fähigkeiten

Ersthelfer-Kurs,  
handwerkliche  
Grundkenntnisse, digitale  
Grundkompetenz.



Krisenvorsorge ist kein monolithisches Thema — sie hat mehrere gleichwertige Dimensionen, die zusammen eine robuste Basis bilden. Während Versorgungssicherheit oft als erstes gedacht wird, sind finanzielle Resilienz und Kompetenzaufbau langfristig ebenso entscheidend.

# Versorgungssicherheit praktisch aufbauen

Der Aufbau einer Notfallvorsorge fühlt sich oft überwältigend an, wenn man ihn als einmaliges Großprojekt betrachtet. Die effektivste Methode ist stattdessen das systematische, schrittweise Aufbauen über Zeit — ohne Panikeinkäufe, ohne Sonderhaushalte.

## Monat 1: Wasserbasis

2 Liter pro Person pro Tag für 14 Tage = ca. 28 Liter pro Person. Kanister oder Flaschen einlagern. Wechsel alle 12 Monate. Zusätzlich: Wasserfilter als Backup.

## Monat 3: Medizinische Vorsorge

Erweiterte Hausapotheke, ausreichend Vorrat an Dauermedikamenten (mind. 4 Wochen), Verbandsmaterial, Fieberthermometer, Desinfektionsmittel. Erste-Hilfe-Kurs auffrischen.

## Monat 7–12: Finanzielle Puffer

Liquiditätsreserve von 3–6 Monatsausgaben aufbauen — nicht als Angstreaktion, sondern als strukturelle Freiheit. Ein finanzieller Puffer gibt Zeit: Zeit, klug zu entscheiden statt aus Not heraus.

## Monat 2: Lebensmittelbasis

Haltbare Grundnahrungsmittel: Reis, Hülsenfrüchte, Hafer, Konserven, Öl, Salz, Honig. Prinzip: Kaufen Sie, was Sie ohnehin essen — nur mehr davon. Regelmäßig rotieren.

## Monat 4–6: Energie und Kommunikation

Batteriebetriebenes Radio oder Kurbelradio (für offizielle Notfalldurchsagen). Taschenlampen, Kerzen, Feuerstahl. Powerbank. Kopien wichtiger Dokumente (digital verschlüsselt und physisch).

# Finanzielle Resilienz in der Umorientierungsphase

Die berufliche Umorientierung ist fast immer auch eine finanzielle Herausforderung. Einnahmen werden unsicher, Ausgaben bleiben konstant — und die psychologische Last dieser Diskrepanz kann lähmend sein. Finanzielle Resilienz bedeutet nicht, reich zu sein — es bedeutet, strukturell vorbereitet zu sein, sodass finanzielle Engpässe keine existenzielle Panik auslösen.

Die wichtigste finanzielle Resilienzkompetenz in der Krise ist radikale Klarheit über die eigenen Zahlen. Viele Menschen vermeiden genau das — weil Zahlen Wahrheit bedeuten. Aber Unwissen schützt nicht vor der Realität; es macht sie nur unmanagebar.

## Sofortmaßnahmen

- Vollständiger Überblick über Einnahmen und Ausgaben erstellen
- Alle nicht essenziellen Abonnements kündigen
- Verhandlung laufender Verträge (Versicherungen, Miete)
- Ansprüche prüfen: ALG I/II, Überbrückungsgeld, Beratungsförderung

## Mittelfristige Strategie

- Einnahmequellen diversifizieren — keine Mono-Abhängigkeit
- Brückeneinnahmen identifizieren (Freelance, Zeitarbeit)
- Liquiditätsreserve systematisch aufbauen
- Finanzielle Bildung: Budgetierung, Basiswissen Absicherung
- Beratungsangebote nutzen (Schuldnerberatung ist kein Versagen)

# Informationssouveränität: Nachrichten konsumieren ohne zu ertrinken

In Zeiten globaler Krisen ist die Informationsflut ein eigenständiges psychisches Risiko. Das permanente Scrolling durch Katastrophennachrichten aktiviert dauerhaft das Stresssystem — ohne dass Handlungen folgen, die das Gefühl von Kontrolle wiederherstellen könnten. Das Ergebnis ist ein Zustand, den Psychologen als "Doom-Scrolling-Syndrom" beschreiben: anhaltende emotionale Erschöpfung bei gleichzeitigem Zwang, noch mehr zu konsumieren.

## **Zeitfenster setzen**

2-mal täglich, maximal 20 Minuten, gezielter Nachrichtenkonsum. Keine Nachrichten in der ersten Stunde nach dem Aufwachen und der letzten Stunde vor dem Schlafen.

## **Quellen kuratieren**

Wählen Sie bewusst 2–3 seriöse Quellen. Meiden Sie Quellen, die primär Empörung produzieren. Unterscheiden Sie zwischen Information (hilft mir handeln) und Aktivierung (macht mich ängstlich, ohne Handlung zu ermöglichen).

## **Medien-Literacy üben**

Fragen Sie bei jeder Nachricht: Wer berichtet? Was ist Fakt, was ist Meinung, was ist Spekulation? Welchen Interessen dient diese Darstellung? Medienkritik ist eine Überlebensfähigkeit geworden.

## **Digitale Auszeiten**

Regelmäßige News-Detox-Perioden (1 Woche im Quartal ohne aktiven Nachrichtenkonsum) helfen, das Nervensystem zu regenerieren und Perspektive zu gewinnen.

# Lokale Gemeinschaft als Krisenressource

In einer globalisierten Welt vergessen wir oft das Nahegelegene. Doch in echter Krisenzeit ist die lokale Gemeinschaft — das Quartier, die Nachbarschaft, der Verein, die Kirchengemeinde — oft die wichtigste praktische Ressource. Lokal zu denken ist keine Regression; es ist eine der reifsten Resilienz-Strategien unserer Zeit.

Forschungen zu historischen Krisengesellschaften — von den Blitz-Gemeinden in London bis zu Selbsthilfestrukturen in wirtschaftlichen Zusammenbrüchen — zeigen konsistent: Gemeinschaften, die bereits vor der Krise funktionierende gegenseitige Unterstützungsnetzwerke hatten, meisterten Krisen dramatisch besser.

## → **Kennen Sie Ihre Nachbarn?**

Wissen Sie, wer in Ihrer unmittelbaren Nachbarschaft wohnt? Wer allein lebt, wer Unterstützung brauchen könnte, wer welche Fähigkeiten hat? Dieses Kenntnis ist mehr wert als jedes Emergency-Kit.

## → **Kompetenzen tauschen**

Was können Sie, das andere brauchen? Was können andere, das Sie brauchen? Tauschnetzwerke, Skill-Sharing und gegenseitige Hilfe sind in Krisenzeiten nicht alternativ — sie sind zentral.

## → **Lokalen Strukturen beitreten**

Freiwillige Feuerwehr, THW, Nachbarschaftshilfe, lokale Selbsthilfegruppen — diese Strukturen geben nicht nur Sicherheit, sie geben Sinn, Zugehörigkeit und Kompetenzen. Doppelter Resilienz-Gewinn.

# Kapitel IV — The Work von Byron Katie

## KAPITEL 4

Vielleicht die tiefgründigste Methode in diesem Handbuch: The Work von Byron Katie. Sie ist keine Technik zur Problemlösung im konventionellen Sinne — sie ist ein Werkzeug zur inneren Befreiung. Sie hilft zu unterscheiden: Was ist wirklich mein Problem? Und was ist eine Geschichte, die ich mir darüber erzähle?



# Wer ist Byron Katie?

Byron Katie ist eine amerikanische Autorin und Lehrerin, die in den 1980er Jahren nach Jahren einer schweren Depression eine spontane Transformation erlebte. Was sie auf dem Boden eines Halfway House erkannte, wurde zur Grundlage von "The Work": All unser Leid entsteht nicht aus den Ereignissen der Welt, sondern aus den Gedanken, die wir über diese Ereignisse haben. Und Gedanken können befragt werden.

Ihr Hauptwerk "Lieben was ist" — im englischen Original "Loving What Is" — beschreibt vier einfache Fragen und eine Umkehrung, die zusammen einen Prozess tiefer psychologischer Reinigung ermöglichen. The Work wird weltweit von Coaches, Therapeuten und in der psychoonkologischen Begleitung eingesetzt — mit bemerkenswerten Ergebnissen besonders dort, wo Menschen unter dem Gewicht von Gedanken leiden, die sie nicht loslassen können.

"Ich erforsche meine eigenen Gedanken ohne Widerstand, und dann frage ich mich: Ist das wahr? Ich tauche tief in mein Inneres ein und warte auf die Antwort. Es ist eine geliebte, stille Frage." — Byron Katie

# Die vier Fragen von The Work

The Work beginnt mit einem Gedanken, einer Überzeugung, die Leid verursacht. Das können Gedanken über die äußere Welt sein ("Die Wirtschaft zerstört meine Existenz"), über andere Menschen ("Mein Arbeitgeber hätte mich besser behandeln sollen") oder über sich selbst ("Ich bin zu alt für eine Neuorientierung"). Jeder stresserzeugende Gedanke kann befragt werden.

**1**

## **Ist es wahr?**

Halten Sie inne. Gehen Sie tief in sich hinein. Ist dieser Gedanke — wirklich, absolut wahr? Nicht: "Fühlt er sich wahr an" oder "Könnte er wahr sein" — sondern: Können Sie mit absoluter Sicherheit wissen, dass er wahr ist?

**2**

## **Können Sie absolut sicher sein, dass es wahr ist?**

Diese zweite Frage vertieft die erste. Sie lädt ein, hinter die Gewissheit zu schauen. Oft sagen Menschen: "Ich weiß es nicht." Dieser Moment des Nicht-Wissens ist bereits transformativ.

**3**

## **Wie reagieren Sie, wenn Sie diesen Gedanken glauben?**

Was passiert in Ihrem Körper? Wie behandeln Sie sich selbst? Wie behandeln Sie andere? Welche Bilder kommen? Welche Handlungen folgen aus diesem Glauben? Diese Frage macht die Kosten des Gedankens sichtbar.

**4**

## **Wer wären Sie ohne diesen Gedanken?**

Schließen Sie kurz die Augen. Stellen Sie sich dieselbe Situation vor — aber ohne diesen Gedanken. Nicht das Gegenteil. Nur: ohne. Wie würden Sie atmen? Wie würden Sie sich fühlen? Was würde möglich?

# Die Umkehrung — Das Herzstück von The Work

Nach den vier Fragen folgt die Umkehrung — das unkonventionellste und tiefste Element von The Work. Der stresserzeugende Gedanke wird umgekehrt, und es werden konkrete Beweise für die Umkehrung gesucht. Die Umkehrung ist kein positives Denken — sie ist eine ernsthafte Untersuchung alternativer Wahrheiten.

<b>Original-Gedanke</b> "Die Welt ist zu unsicher, um jetzt eine berufliche Veränderung zu wagen."	<b>Umkehrung 1: zum Gegenteil</b> "Die Welt ist sicher genug, um jetzt eine berufliche Veränderung zu wagen." — Finden Sie drei echte Beweise, warum das genauso wahr oder wahrer sein könnte.
<b>Umkehrung 2: zu mir selbst</b> "Ich bin zu unsicher, um jetzt eine berufliche Veränderung zu wagen." — Könnte die eigene innere Unsicherheit das eigentliche Thema sein, nicht die äußere Welt?	<b>Umkehrung 3: zur anderen Person</b> (Wenn eine Person im Gedanken vorkommt.) — Oft zeigt diese Umkehrung, was wir uns selbst wünschen oder schulden.

- ❏ **Wichtig:** The Work ist keine Übung in positivem Denken. Die Umkehrungen werden nicht als Wahrheiten eingeführt — sie werden mit Neugier untersucht. Es geht nicht darum, Probleme wegzureden, sondern die Geschichte zu durchleuchten, die man über sie erzählt.

# The Work in der beruflichen Umorientierung — Anwendungsbeispiele

The Work ist besonders kraftvoll bei den typischen Überzeugungen, die Menschen in beruflichen Übergängen lähmen. Hier sind vier häufige stresserzeugende Gedanken mit einer kurzen Untersuchung:



## **"Ich bin zu alt für einen Neuanfang."**

Ist das wahr? Absolut wahr? Viele der erfolgreichsten Gründer und Karrierewechslers waren 40, 50, 60 Jahre alt. Wer wären Sie ohne diesen Gedanken? Möglicherweise jemand, der gespannt auf die eigene Weisheit und Erfahrung schaut — nicht als Ballast, sondern als Kapital.



## **"Wenn das nicht klappt, bin ich gescheitert."**

Ist es wahr, dass Scheitern bedeutet, was dieser Gedanke behauptet? Was genau bedeutet "gescheitert"? Wie reagieren Sie, wenn Sie das glauben — und wie würden Sie sich verhalten, wenn Sie es nicht glaubten?



## **"Die anderen haben es leichter als ich."**

Können Sie das absolut wissen? Sie sehen die Außenseite anderer Leben — nicht die Innenseite. Wie behandeln Sie sich selbst, wenn Sie diesem Gedanken glauben? Die Umkehrung: "Ich habe es leichter als andere" — finden Sie drei echte Beweise.

# Der "Judge-Your-Neighbor Worksheet" — Einstieg in The Work

Byron Katie empfiehlt als Einstieg den sogenannten "Judge-Your-Neighbor Worksheet" — ein Arbeitsblatt, das stresserzeugende Gedanken über andere Menschen oder Situationen strukturiert herausarbeitet. Es fühlt sich zunächst kontra-intuitiv an: "Urteile fällen soll helfen?" — aber der Punkt ist, die bereits vorhandenen, unbewussten Urteile sichtbar zu machen, um sie dann zu untersuchen.

## Schritt 1: Situation wählen

Denken Sie an eine Situation, Person oder ein Thema, die/das Ihnen Stress bereitet. Z.B.:  
"Ich bin wütend auf [Person/Situation], weil..."

## Schritt 2: Ohne Selbstzensur schreiben

Beantworten Sie das Worksheet auf Papier:  
Was wollen Sie, dass diese Person tut/nicht tut? Warum brauchen Sie [Person/Situation] in Ihrem Leben? Was ist an ihr falsch? Wie soll sie/er sich verändern?

## Schritt 3: Einen Gedanken auswählen

Wählen Sie den einen Gedanken, der am meisten Ladung hat — der am meisten schmerzt. Schreiben Sie ihn als einfachen Satz auf. Dann beginnen Sie die vier Fragen.

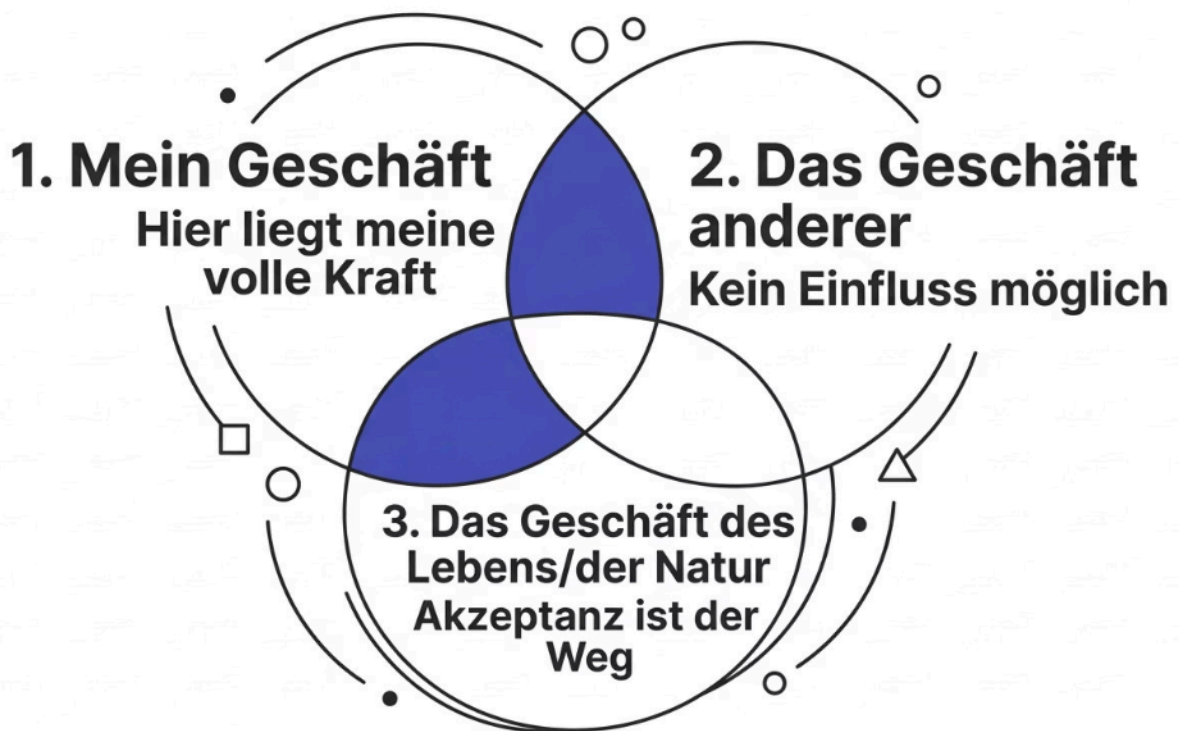
## Schritt 4: Ruhe halten

The Work funktioniert nicht im Schnelldurchgang. Geben Sie sich Zeit. Lassen Sie die Fragen sinken. Manche Antworten kommen sofort. Andere kommen nach Stunden oder beim Aufwachen am nächsten Morgen. Das ist normal — und wertvoll.

# Abgrenzung von äußeren Problemen — Was ist meins?

Eine der tiefsten Einsichten von The Work — und von Byron Katies Denken insgesamt — ist die radikale Unterscheidung von drei "Geschäftsbereichen" des Lebens: Mein Geschäft, das Geschäft anderer Menschen, und das Geschäft Gottes (oder: der Natur, des Schicksals — je nachdem, welcher Begriff für Sie passt).

Byron Katie formuliert es schlicht: "Geistigen Stress habe ich immer dann, wenn ich mich in das Geschäft einer anderen Person einmische." Das gilt sowohl für zwischenmenschliche Situationen als auch — und das ist für die Krisenresilienz entscheidend — für globale Ereignisse. Die Wirtschaftspolitik in Washington, der Krieg in der Ukraine, der Klimawandel: Diese Realitäten existieren. Aber ob ich mich davon innerlich zerreißen lasse, ist mein Geschäft.



Das ist kein Aufruf zur politischen Passivität. Es ist ein Aufruf zur inneren Hygiene: Zu wissen, wo meine Energie wirklich wirksam ist — und wo sie verpufft.

# The Work und globale Krisen — Anwendung auf das Große

The Work wurde primär für zwischenmenschliche Konflikte entwickelt — aber sie funktioniert ebenso kraftvoll bei Gedanken über globale oder gesellschaftliche Themen. Gerade weil die Nachrichten täglich neue stresserzeugende Gedanken liefern, ist diese Anwendung besonders relevant.

**"Die Welt geht den Bach runter, und ich kann nichts dagegen tun."**

Ist das wahr? Können Sie absolut sicher sein? Wie reagieren Sie, wenn Sie das glauben — lähmt es Sie oder motiviert es Sie? Wer wären Sie ohne diesen Gedanken? Möglicherweise jemand, der seinen kleinen, aber echten Beitrag leistet — und damit genug tut.

**"Die Politiker müssten endlich handeln."**

Wessen Geschäft ist das? Das Geschäft der Politiker. Was ist Ihr Geschäft in dieser Situation? Diese Unterscheidung befreit enorme psychische Energie, die in Empörung gebunden war — und lenkt sie zu realem Handeln im eigenen Einflussbereich.

**"Durch die wirtschaftliche Lage habe ich keine Chance."**

Wirklich? Ist das absolut wahr? In jeder wirtschaftlichen Krise der Geschichte entstanden gleichzeitig neue Chancen, neue Branchen, neue Möglichkeiten. Die Frage ist nicht: "Gibt es Chancen?" — sondern: "Bin ich bereit, sie zu sehen?"

# Kapitel V — Den eigenen Weg gestalten

## KAPITEL 5

Resilienz ist keine Endstation — sie ist ein Vehikel. Dieses abschließende Kapitel führt Sie von der inneren Stabilisierung und äußeren Vorbereitung hinaus in die aktive Gestaltung Ihres Lebens: Werte klären, Richtung finden, berufliche Identität neu erschaffen.

# Werte als Kompass in ungewissem Terrain

In Zeiten radikaler äußerer Unsicherheit werden innere Werte zum entscheidenden Navigationssystem. Nicht Karrierepläne — die sind in schnell wandelnden Zeiten schnell veraltet. Nicht Zieljobs — die können morgen nicht mehr existieren. Sondern die tiefsten Überzeugungen darüber, was ein sinnvolles Leben ausmacht, was wirklich wichtig ist und wer Sie sein wollen — unabhängig von äußeren Umständen.

Werte sind nicht dasselbe wie Wünsche oder Präferenzen. Werte sind jene Qualitäten, für die Sie bereit wären, Unbequemlichkeiten auf sich zu nehmen. Sie zeigen sich am deutlichsten in der Krise — wenn alles andere wegfällt und man sieht, wofür man wirklich einsteht.



## Werte entdecken

Übung: Denken Sie an drei Momente in Ihrem Leben, in denen Sie sich lebendig, richtig und klar gefühlt haben. Was haben diese Momente gemein? Welche Werte wurden dort gelebt? Schreiben Sie diese auf.



## Werte priorisieren

Aus einer Liste von 20 möglichen Werten: Wählen Sie Ihre Top 5. Dann Top 3. Dann den einen, der nicht verhandelbar ist. Dieser Kern-Wert ist Ihr innerer Kompass — er gilt auch dann, wenn alles andere unsicher ist.



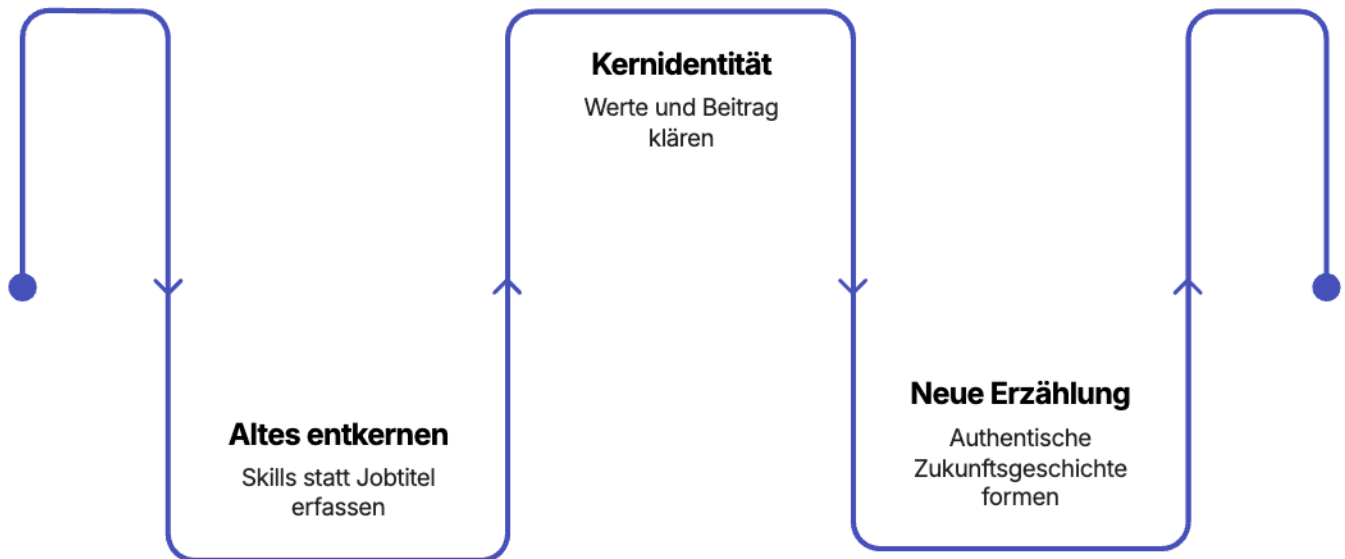
## Werte im Job verankern

Fragen Sie sich: Welche Berufsfelder, Rollen oder Tätigkeiten ermöglichen es mir, diese Werte täglich zu leben? Dies ist der effektivste Ausgangspunkt für berufliche Neuorientierung — viel kraftvoller als Jobmarkttrends.

# Berufliche Identität neu erschaffen

Viele Menschen definieren sich primär über ihren Berufstitel. "Ich bin Ingenieurin." "Ich bin Vertriebsleiter." Wenn diese Rolle wegfällt, entsteht eine Identitätskrise, die weit über das Finanzielle hinausgeht. Die Frage "Was machst du beruflich?" wird zur Frage "Wer bist du eigentlich?"

Dieser Schmerz ist real — und er ist auch eine Einladung. Eine Einladung, eine reichere, nuanciertere Selbstdefinition zu entwickeln: eine, die auf Fähigkeiten, Werten und Beiträgen basiert — nicht auf einem einzigen Jobtitel. Diese tiefere Identität ist krisenresilienter.



Die Neuformulierung der eigenen beruflichen Identität ist keine einmalige Übung — sie ist ein Prozess, der Zeit braucht und sich spiralförmig vertieft. Jede neue Erfahrung, jedes Gespräch, jede ausprobierte Tätigkeit fügt eine Facette hinzu.

# Übung: Die "Mögliche Selbst"

## Visualisierung

Die Psychologin Hazel Markus hat das Konzept der "possible selves" — mögliche Selbst — in die Psychologie eingeführt. Es beschreibt die kognitiven Repräsentationen, die wir von dem haben, was wir werden könnten — positiv wie negativ. Resiliente Menschen haben ein reicheres Repertoire an positiven möglichen Selbsten — und damit mehr psychologische Flexibilität.

### **Das erwünschte Selbst**

Schreiben Sie im Präsens: Wie sieht Ihr Leben in fünf Jahren aus, wenn alles gut gelaufen ist? Nicht was Sie haben — wer Sie sind. Wie fühlt sich dieser Mensch an? Was tut er täglich? Welche Werte lebt er?

### **Das gefürchtete Selbst**

Was fürchten Sie zu werden, wenn es schlecht läuft? Schreiben Sie auch das auf — nicht um es zu kultivieren, sondern um es zu kennen. Das gefürchtete Selbst zeigt durch die Hintertür, was Ihnen wirklich wichtig ist.

### **Das erwartete Selbst**

Was erwarten Sie realistisch? Dieses dritte Selbst lebt oft im Zwischenraum zwischen Wunsch und Angst. Hier liegt oft viel unerkannte Handlungsmacht — weil es das Feld ist, auf dem Sie bereits aktiv sind.

### **Das mutige Selbst**

Erlauben Sie sich: Was würden Sie tun, wenn Sie nicht den Gedanken "Ich kann das nicht" hätten? Dieses vierte Selbst — das mutige — zeigt Ihren Horizont. Es muss nicht sofort realisiert werden. Es muss nur gesehen werden.

# Vom Opfer zum Gestalter — Die Agentur zurückgewinnen

In Krisen verfallen Menschen leicht in einen Modus, den die Psychologie als "externe Kontrollüberzeugung" bezeichnet: die Überzeugung, dass das, was mit mir passiert, primär von äußeren Kräften bestimmt wird — der Wirtschaft, den Politikern, dem Zufall, dem Schicksal. Dieses Erleben von Ohnmacht ist in Krisen real — und gleichzeitig ist es nie die ganze Wahrheit.

Der Shift von externaler zu internaler Kontrollüberzeugung ist einer der wirksamsten Resilienz-Bewegungen überhaupt. Er bedeutet nicht, Verantwortung für Dinge zu übernehmen, die nicht in der eigenen Hand liegen. Er bedeutet: radikal klären, was tatsächlich in meiner Hand liegt — und dort mit vollem Einsatz handeln.

"Zwischen Reiz und Reaktion liegt ein Raum. In diesem Raum liegt unsere Kraft zur Wahl unserer Reaktion. In unserer Reaktion liegen unser Wachstum und unsere Freiheit." — Viktor Frankl



## Erkennen: Was kann ich wirklich kontrollieren?

Meine Gedanken, meine Reaktionen, mein Zeitinvestment, wen ich kontaktiere, was ich lerne, wie ich mich um meinen Körper kümmere. Das ist kein kleines Feld — das ist das entscheidende Feld.



## Handeln: Die nächste kleine Handlung

Nicht der große Plan. Die nächste eine Handlung. Nicht irgendwann — heute. Diese Konkretheit ist der Unterschied zwischen Paralyse und Bewegung. Ein Anruf. Eine E-Mail. Ein Gespräch. Eine Bewerbung.



## Wachsen: Aus dem Handeln lernen

Jede Handlung liefert Feedback. Nicht Bestätigung — Feedback. Was hat funktioniert? Was nicht? Was lerne ich? Wer handelt und reflektiert, wächst — unabhängig vom äußeren Ergebnis.

# Berufliche Neuorientierung als kreativer Prozess

Berufliche Umorientierung wird oft als Notfall oder als gescheiterter Plan erlebt. Was wenn man sie als kreativen Prozess betrachtet? Design Thinking — ursprünglich für Produkte entwickelt — hat sich als einer der wirkungsvollsten Ansätze für berufliche Navigation in unsicheren Zeiten erwiesen. Die Kernhaltung: Erkunden vor Entscheiden, Prototypen vor Festlegen, Lernen vor Wissen.

Die Autoren Bill Burnett und Dave Evans haben diesen Ansatz im Buch "Designing Your Life" (deutsch: "Gestalte dein Leben") auf die Karriereplanung übertragen. Ihr Kernprinzip: Statt einen einzigen perfekten Plan zu verfolgen, entwickeln Sie mehrere "Prototypen" — kleine, reallife-Experimente, die Ihnen echtes Feedback geben, bevor Sie große Entscheidungen treffen.

1

## Prototypen-Gespräche

Sprechen Sie mit 3–5 Menschen in Berufen oder Rollen, die Sie interessieren. Nicht um einen Job zu bekommen — um echte Einblicke zu bekommen. Fragen Sie: "Was an Ihrer Arbeit hat Sie überrascht?" Diese Gespräche sind die günstigsten und wertvollsten Karriereinvestitionen.

2

## Prototypen-Erfahrungen

Probehandlungen: ein Kurs belegen, an einem Projekt ehrenamtlich mitwirken, einen Tag in einem anderen Unternehmen hospitieren, ein Freelance-Projekt annehmen. Echte Erfahrung schlägt jede Analyse.

3

## Feedback-Schleifen

Nach jeder Prototypenerfahrung: Was hat Energie gegeben? Was hat Energie genommen? Was hat überrascht? Was hat bestätigt? Diese Reflexionen verdichten sich über Zeit zu einem klaren Bild.

# Die Kraft der kleinen, konsequenten Schritte

Eine der verbreitetsten Fallen in der beruflichen Umorientierung ist der Wunsch nach dem großen, erleuchtenden Moment — dem einen Entschluss, der alles klar macht. Diese Erwartung lähmt. Denn der große Moment kommt fast nie plötzlich. Er entsteht aus einer Abfolge kleiner, aufeinander aufbauender Schritte.

Die Wissenschaft der Gewohnheiten — prominent vertreten durch James Clear in "Atomic Habits" — zeigt: 1% tägliche Verbesserung führt nach einem Jahr zu einer 37-fachen Steigerung. Kleine, konsequente Handlungen übertrumpfen spektakuläre, seltene Anstrengungen in jedem Zeitraum, der länger als ein paar Wochen dauert.

## 1%

### **Täglich besser**

1% Verbesserung pro Tag führt nach 365 Tagen zu einer 37-fachen Steigerung. Konstanz schlägt Intensität.

## 3

### **Prototypen gleichzeitig**

Halten Sie immer mindestens 3 berufliche Richtungen offen und in aktiver Erkundung. Diversifizierung gilt auch für Karrierepfade.

## 90

### **Tage-Experimente**

90 Tage ist der ideale Zeitraum für ein ernsthaftes Berufsexperiment — lang genug für echte Daten, kurz genug für Flexibilität.

## 5

### **Minuten täglich**

5 Minuten täglich für eine bestimmte neue Kompetenz oder Vernetzungsaktivität sind besser als 2 Stunden einmal pro Monat.

# Ängste als Wegweiser — nicht als Stoppschilder

Angst ist das häufigste Gefühl, das Menschen in beruflichen Übergängen benennen. Angst vor dem Scheitern, vor dem Urteil anderer, vor dem Verlust von Sicherheit, vor dem Unbekannten. Diese Ängste sind real und menschlich. Und sie sind oft das genaue Zeichen, dass man sich an der Grenze des eigenen Wachstums befindet.

Susan Jeffers schrieb in ihrem Klassiker "Feel the Fear and Do It Anyway" (deutsch: "Die Angst ist nur ein Gefühl"): Angst ist keine Schwäche — sie ist ein Indikator. Sie zeigt an: "Hier ist etwas Wichtiges. Hier geht es um etwas." Der Unterschied zwischen Menschen, die wachsen, und denen, die stagnieren, ist nicht das Fehlen von Angst — es ist der Umgang damit.

## Angst als Stoppschild lesen

- "Ich habe Angst, also ist es falsch"
- "Angst bedeutet: ich kann es nicht"
- Angst führt zu Vermeidung
- Vermeidung führt zu Schrumpfen
- Schrumpfen verstärkt die Angst
- Teufelskreis der Lähmung

## Angst als Wegweiser lesen

- "Ich habe Angst — etwas Wichtiges ist hier"
- "Angst zeigt mir die Grenze meines Wachstums"
- Angst führt zu neugieriger Untersuchung
- Kleine Handlung trotz Angst
- Handlung baut Selbstwirksamkeit auf
- Aufwärtsspirale der Ermächtigung

# Selbstfürsorge als strategische Priorität

Selbstfürsorge wird häufig missverstanden als Luxus, Wellness-Trend oder Selbstbezogenheit. In der Resilienzforschung ist sie keine Option — sie ist die Grundinfrastruktur jeder nachhaltigen Handlungsfähigkeit. Wer ausgebrannt ist, kann weder für sich selbst sorgen, noch für andere, noch klug Entscheidungen treffen.

Die Metapher des Flugzeugs gilt auch hier: Zuerst die eigene Sauerstoffmaske anlegen. Nicht weil man wichtiger ist als andere — sondern weil man nur aus einem gefüllten Zustand heraus wirklich etwas geben kann.

## Erholung

Schlaf, Pausen, Urlaub —  
aktive Erholungszeiten  
einplanen, nicht als  
Belohnung, sondern als  
Notwendigkeit

## Freude

Was bereitet Ihnen Freude  
ohne Zweck? Ohne  
Produktivitätsziel? Dieses  
"zwecklose" Tun ist  
psychologisch essenziell — es  
erinnert die Seele an ihr  
eigentliches Wesen



## Bewegung

Tägliche körperliche Aktivität  
— auch leichte Bewegung ist  
besser als keine. Bewegung  
ist das direkteste Mittel zur  
Stressregulation

## Ernährung

In Stress-Zeiten  
vernachlässigen viele die  
Ernährung. Gehirn und  
Nervensystem brauchen  
Nährstoffe — Selbstfürsorge  
beginnt beim Frühstück

## Stille & Reflexion

Täglich 10–20 Minuten Stille,  
Meditation oder einfach  
unstrukturiertes Sein. Das  
Gehirn integriert Erfahrungen  
im Ruhemodus

# Dankbarkeit und Positiver Fokus — Wissenschaft, nicht Kitsch

Dankbarkeitsübungen werden oft als naiv oder oberflächlich abgetan. Die Forschung sagt etwas anderes. Studien von Martin Seligman, Robert Emmons und anderen Pionieren der Positiven Psychologie zeigen konsistent: Regelmäßige Dankbarkeitspraktiken steigern Wohlbefinden, Lebensqualität und — entscheidend für uns — Resilienz nachweisbar. Und das gilt auch und besonders in schwierigen Zeiten.

Das menschliche Gehirn hat eine negative Selektionsverzerrung (Negativity Bias): Es registriert und speichert negative Erfahrungen etwa fünfmal intensiver als positive. Das war evolutionär sinnvoll (Gefahren überleben) — in der modernen Welt führt es jedoch zu systematischer Unterschätzung des Guten und Überschätzung des Bedrohlichen. Aktive Dankbarkeitspraktiken wirken dieser Verzerrung entgegen.

## **Das Drei-Dinge-Tagebuch**

Abends: Schreiben Sie drei Dinge auf, die heute gut waren — wie klein auch immer. Nach 21 Tagen täglicher Praxis zeigt die Forschung messbare Veränderungen in Wohlbefinden und Perspektive. Kostet 3 Minuten.

## **Der Dankbarkeitsbrief**

Schreiben Sie einem Menschen einen Brief der Dankbarkeit — jemandem, dem Sie nie wirklich gesagt haben, was er Ihnen bedeutet. Und dann: Lesen Sie ihn vor. Studien zeigen: Diese eine Übung ist die stärkste einzelne Intervention der Positiven Psychologie für sofortiges Wohlbefinden.

## **Morgendliche Ankerfragen**

Starten Sie den Tag mit drei Fragen: Wofür bin ich heute dankbar? Wen liebe ich? Was freut mich heute? Diese drei Fragen dauern 2 Minuten — und setzen das neuronale Betriebssystem des Tages auf Ressourcenorientierung.

# Resilienz in Beziehungen — als Partner, Elternteil, Freund

Berufliche Umorientierung ist selten nur eine individuelle Angelegenheit. Sie betrifft Partnerinnen, Kinder, Freunde — das gesamte soziale System. Die eigene Krise beeinflusst das Verhalten, die emotionale Verfügbarkeit und die Kommunikationsmuster in allen wichtigen Beziehungen. Das anzuerkennen ist nicht schwächend — es ist reif und verbindend.

Offene, ehrliche Kommunikation über das, was man durchmacht, ist dabei doppelt wirkungsvoll: Sie verhindert, dass sich Angehörige falsche Erklärungen konstruieren, und sie ermöglicht echte Unterstützung statt hilfloses Rätselraten. "Ich stecke gerade in einer schwierigen Phase" ist kein Versagen — es ist ein Geschenk der Ehrlichkeit.

## Mit dem Partner / der Partnerin

Regelmäßige, strukturierte Check-ins einführen: "Wie geht es mir gerade wirklich?" — "Was brauche ich von dir?" — "Was kann ich für dich tun?" Diese Gespräche verhindern, dass Druck sich aufstaut und in Konflikten entlädt. Paare, die gemeinsam durch Krisen gehen, kommen oft gestärkt heraus — wenn Offenheit vorhanden ist.

## Mit Kindern

Kinder spüren die Spannung — immer. Ehrlichkeit, altersgerecht formuliert, schützt sie mehr als Verbergen. "Papa sucht gerade eine neue Arbeit. Das ist manchmal schwierig, aber wir schaffen das." Kinder, die erleben wie Erwachsene Krisen meistern, lernen Resilienz durch Beobachtung.

## Mit Freunden und Netzwerk

Aktivieren Sie Ihr Netzwerk bewusst — aber ohne die Energie der Krise auf andere zu übertragen. Es gibt einen Unterschied zwischen "Ich brauche Unterstützung" und "Ich muss klagen." Ersteres stärkt Beziehungen. Letzteres erschöpft sie langfristig.

# Posttraumatisches Wachstum — Die andere Seite der Krise

Die Psychologie der letzten Jahrzehnte hat eine bemerkenswerte Erkenntnis hervorgebracht, die lange im Schatten der Traumaforschung stand: Krisenerfahrungen können nicht nur gemeistert werden — sie können Menschen tiefer und reicher machen, als sie vor der Krise waren. Dieser Prozess wird als Posttraumatisches Wachstum (PTG) bezeichnet, geprägt von den Psychologen Richard Tedeschi und Lawrence Calhoun.

PTG beschreibt positive psychologische Veränderungen, die als Folge des Ringens mit hoch herausfordernden Lebenskrisen entstehen. Es ist kein Automatismus — nicht jeder, der eine Krise durchmacht, wächst daran. Aber die Forschung zeigt: Diejenigen, die eine aktive, reflexive Auseinandersetzung mit der Krise wählen — die Bedeutung suchen, Unterstützung annehmen und ihr Selbstbild bereitwillig überarbeiten — zeigen statistisch signifikant höhere Lebensqualität nach der Krise als davor.

## Neue Möglichkeiten

Das Erkennen neuer Lebenspfade, die ohne die Krise nicht sichtbar geworden wären

## Stärkere Beziehungen

Tiefere Verbundenheit mit anderen, stärkeres Gefühl von Zugehörigkeit und gegenseitiger Abhängigkeit

## Gestärkte Persönlichkeit

Das Wissen um die eigene Widerstandsfähigkeit — "Ich habe das überstanden, ich kann das wieder überstehen"

## Spirituelles Wachstum

Vertiefung spiritueller oder existenzieller Überzeugungen — ein reicheres Verständnis des Lebens und seiner Bedingungen

# Mein persönlicher Resilienz-Aktionsplan

Wissen ohne Handlung bleibt akademisch. Dieser abschließende Arbeitsteil lädt Sie ein, das Gelesene in konkrete persönliche Commitments zu überführen. Der Aktionsplan ist kein starres Programm — er ist ein lebendiges Dokument, das Sie regelmäßig überarbeiten und anpassen. Er gehört in Ihr Notizbuch, nicht in eine Schublade.

## 1 Meine drei Kern-Praktiken

1

Welche drei Übungen oder Gewohnheiten aus diesem Handbuch werde ich in mein tägliches oder wöchentliches Leben integrieren? Schreiben Sie sie konkret auf: Was genau, wann, wie oft? Ein Commitment ohne Zeitangabe ist ein Wunsch.

## 2 Meine Krisenvorsorge-Priorität

2

Was ist der eine Bereich meiner praktischen Vorsorge, den ich in den nächsten 30 Tagen angehe? Wasser? Finanzieller Puffer? Erste-Hilfe-Kurs? Konkreter erster Schritt: Was tue ich bis Ende dieser Woche?

## 3 Meine The-Work-Übung

3

Welcher stresserzeugende Gedanke — über die Arbeit, die Welt oder mich selbst — möchte ich in den nächsten 7 Tagen mit den vier Fragen untersuchen? Schreiben Sie ihn auf. Jetzt.

## 4 Meine berufliche Nächste Handlung

4

Was ist die eine konkrete nächste Handlung in meiner beruflichen Umorientierung? Nicht "einen Plan machen" — eine echte Handlung. Ein Anruf bei X, eine Anmeldung zu Y, ein Gespräch mit Z. Mit Datum.

## 5 Mein Unterstützungsnetz aktivieren

5

Wer ist die eine Person, die ich diese Woche kontaktiere — um Unterstützung zu bitten, ein Gespräch zu führen, oder einfach um in Kontakt zu bleiben? Schreiben Sie den Namen auf und setzen Sie ein Datum.

# Monatliche Resilienz-Reflexion

Resilienz ist kein Zielzustand — sie ist eine lebendige Praxis. Deshalb ist regelmäßige Reflexion essenziell: nicht als Selbstkritik, sondern als Navigation. Das folgende Reflexionsschema eignet sich für eine monatliche Praxis — 30 bis 60 Minuten, am besten in einem Café, einem ruhigen Zimmer oder in der Natur.



## Mein letzter Monat

Was ist gut gelaufen? Was hat mich herausgefordert? Was habe ich über mich gelernt? Ohne Bewertung, nur Beobachtung. Schreiben Sie mindestens 200 Wörter.



## Mein Resilienz-Thermometer

Bewerten Sie auf einer Skala von 1–10: Körperliches Wohlbefinden, emotionale Stabilität, soziale Verbundenheit, finanzielle Sicherheit, berufliche Klarheit. Was fällt auf? Was braucht Aufmerksamkeit?



## Mein nächster Monat

Welche eine Sache, wenn ich sie konsequent täte, würde den größten positiven Unterschied in meinem Leben machen? Schreiben Sie sie auf. Machen Sie sie zur Priorität.



## Mein Dankbarkeits-Anker

Beenden Sie die Reflexion immer mit: Wofür bin ich in diesem Monat trotz allem dankbar? Diese Frage hält den Fokus auf dem, was trägt — auch in schwieriger Zeit.

# Empfohlene Ressourcen — Bücher

Die folgenden Bücher sind sorgfältig ausgewählt — nicht als Pflichtlektüre, sondern als Begleiter für verschiedene Phasen des Weges. Jedes davon hat sich in der praktischen Arbeit mit Menschen in Übergangsphasen bewährt.

## **Byron Katie — "Lieben was ist"**

Das Grundlagenwerk von The Work. Unbedingt lesen — und parallel die Übungen machen. Ohne Praxis bleibt The Work Theorie. Mit Praxis ist es transformativ.

## **Viktor Frankl — "...trotzdem Ja zum Leben sagen"**

Ein Zeugnis radikaler Resilienz und Sinnfindung unter extremsten Bedingungen. Pflichtlektüre für jeden, der versteht, dass innere Freiheit nicht von äußeren Umständen abhängt.

## **James Clear — "Atomic Habits"**

Das wissenschaftlich fundierteste Buch über kleine Gewohnheiten und deren transformative Kraft. Konkret, praktisch und sofort anwendbar.

## **Burnett & Evans — "Gestalte dein Leben"**

Design Thinking für die Karriere. Für Menschen, die aufgehört haben, an einen einzigen richtigen Plan zu glauben — und bereit sind, kreativ zu experimentieren.

# Empfohlene Ressourcen — Weiterführendes

## **The Work Online**

thework.com — Kostenlose Worksheets, Audio-Beispiele, Video-Demonstrationen von Byron Katie selbst. Der "Judge-Your-Neighbor Worksheet" ist frei verfügbar und auf Deutsch erhältlich.

## **BBK Krisenvorsorge**

bbk.bund.de — Der Ratgeber "Für den Notfall vorgesorgt" ist kostenlos als PDF herunterladbar. Wissenschaftlich fundiert, praktisch und ohne Katastrophismus. Offizieller Leitfaden der deutschen Bundesbehörde.

## **Podcast-Empfehlungen**

"Huberman Lab" (Neurowissenschaft, Stressregulation), "On Being" mit Krista Tippett (Sinn und Resilienz), "The Tim Ferriss Show" (Interviews mit Krisenmeistern aus vielen Bereichen). Auf Deutsch: "Feel Good Podcast", "Psychologie to go".

## **Professionelle Begleitung**

Dieses Handbuch ersetzt keine professionelle Begleitung — es ergänzt sie. Ein guter Coach oder eine Therapeutin kann Prozesse unterstützen, die allein schwierig sind. Die Inanspruchnahme professioneller Hilfe ist kein Zeichen von Schwäche — es ist ein Zeichen von Intelligenz.

# Hinweise für begleitende Fachkräfte

Dieser Abschnitt richtet sich explizit an Coaches, Therapeutinnen und Berater, die dieses Handbuch in ihrer Arbeit einsetzen. Das Handbuch ist als Selbststudium konzipiert — aber viele der enthaltenen Übungen entfalten ihre volle Tiefe erst im begleiteten Kontext.

## The Work im Einzel-Setting

The Work lässt sich hervorragend als Einzelsitzungsmethode einsetzen. Wichtig: Die Begleitung hält den Raum — sie leitet nicht. Die Stille zwischen den Fragen ist essenziell. Drängen Sie nicht auf schnelle Antworten. Häufig kommen die tiefsten Einsichten nach einer langen Pause.

## Krisenvorsorge als Coaching-Thema

Sprechen Sie das Thema aktiv an — viele Klienten schämen sich für ihre Angst vor Versorgungslücken oder gesellschaftlichem Zusammenbruch. Das Normalisieren dieser Ängste und das gemeinsame Erarbeiten konkreter Vorsorgeschritte gibt enorme Entlastung und stärkt die Selbstwirksamkeit.

## Gruppen-Settings

Viele Übungen dieses Handbuchs eignen sich für Gruppen: Die "Mögliche Selbst"-Visualisierung als Paarübung, The Work im Triad-Format, den Aktionsplan in Partner-Accountability einbetten. Gemeinschaft verstärkt die Wirkung der meisten Übungen erheblich.

## Traumasesensible Begleitung

Menschen in existenziellen Krisen befinden sich manchmal am Rande traumatischer Erfahrungen. The Work und tiefe emotionale Arbeit sind in diesen Fällen mit Vorsicht einzusetzen. Somatische Stabilisierung hat Vorrang vor kognitivem Reframing. Im Zweifel: Fachliche Supervision suchen.

# Ein Wort zum Schluss — Von Mensch zu Mensch

Dieses Handbuch wurde nicht für Menschen geschrieben, die alles im Griff haben. Es wurde für Menschen geschrieben, die — vielleicht zum ersten Mal in ihrem Leben — spüren, dass das, was einmal funktioniert hat, nicht mehr funktioniert. Und die gleichzeitig ahnen, dass darin eine Einladung liegt: die Einladung, tiefer zu werden.

Berufliche Umorientierung inmitten globaler Ungewissheit ist kein Zeichen des Versagens — sie ist ein Zeichen, dass Sie an der Front eines epochalen Wandels stehen. Sie sind nicht allein. Millionen von Menschen weltweit ringen derzeit mit denselben Fragen: Wie halte ich mich in einer Welt, die ich nicht mehr verstehe? Wie bleibe ich handlungsfähig, wenn so vieles außer Kontrolle geraten ist? Wie finde ich meinen Weg, wenn die Karte nicht mehr stimmt?

"Das Dunkle der Nacht ist kein Feind. Es ist der Raum, in dem Sterne sichtbar werden." — Die Krise trägt in sich die Samen des Wachstums — für diejenigen, die bereit sind, hinzuschauen.

Resilienz ist keine Eigenschaft, die Sie eines Tages erworben haben werden. Sie ist das, was Sie in jedem einzelnen Moment wählen können: Das Hinschauen statt Wegschauen. Das Handeln statt Lähmen. Das Fragen statt Annehmen. Das Verbinden statt Isolieren. Das Vertrauen, dass dieser Mensch — Sie — genug ist, um durch das, was kommt, zu gehen.

Beginnen Sie heute. Nicht mit dem großen Plan. Mit der nächsten kleinen Handlung. Das Reicht. Das ist alles, was je gebraucht wird: die nächste kleine, echte, bewusste Handlung.

# Schnellreferenz: Die wichtigsten Übungen auf einen Blick

Für den schnellen Zugriff — wenn wenig Zeit, aber Bedarf nach Orientierung besteht:

Übung	Wofür	Dauer
4-7-8 Atemübung	Akute Stressregulation, Nervensystem beruhigen	3 Minuten
Somatic Grounding (5-4-3-2-1)	Bei Überwältigung, Panik, Dissoziation	2 Minuten
Ehrliches Inventar (Schreiben)	Klarheit, Selbstwahrnehmung, Entlastung	15 Minuten
Stresslandkarte	Einflussbereich vs. Außerhalb trennen	20 Minuten
The Work (vier Fragen)	Stresserzeugende Gedanken auflösen	30–60 Minuten
Drei-Dinge-Tagebuch	Negativity Bias ausgleichen, Fokus verschieben	3 Minuten täglich
Morgendliche Ankerfragen	Ressourcenorientierten Tagesstart	2 Minuten täglich
Mögliche Selbste Visualisierung	Berufliche Identität erkunden, Richtung finden	45 Minuten
Monatliche Resilienz-Reflexion	Navigation, Kurskorrekturen, Integration	30–60 Minuten/Monat
Sinnkompass	Werte und Lebensrichtung klären	45 Minuten
Dankbarkeitsbrief	Tiefste Einzelintervention für Wohlbefinden	30–60 Minuten
Vorsorge-Aufbau (schrittweise)	Handlungsfähigkeit, Sicherheit, Souveränität	Monatlich 1 Schritt

# Glossar der zentralen Begriffe

## **Resilienz**

Die Fähigkeit, nach Krisen und Rückschlägen nicht nur zurückzukehren, sondern transformiert und gewachsen hervorzugehen. Erlernbar, nicht angeboren.

## **Selbstwirksamkeit**

Die Überzeugung, dass das eigene Handeln einen Unterschied macht. Wichtigster einzelner Faktor resilienten Verhaltens (Bandura, 1977).

## **The Work**

Eine Methode von Byron Katie zur Untersuchung stresserzeugender Gedanken mithilfe von vier Fragen und einer Umkehrung.

## **Posttraumatisches Wachstum**

Positive psychologische Veränderungen nach dem Ringen mit hoch herausfordernden Lebenserfahrungen (Tedeschi & Calhoun).

## **Negativity Bias**

Die evolutionäre Tendenz des Gehirns, negative Erfahrungen intensiver zu registrieren und zu speichern als positive.

## **Affect Labeling**

Das präzise Benennen von Gefühlen, das nachweislich deren neurobiologische Intensität reduziert (Lisa Feldman Barrett).

## **Logotherapie**

Die von Viktor Frankl entwickelte Psychotherapie, die Sinnfindung als primäre menschliche Motivation und wichtigsten Resilienzfaktor versteht.

## **Krisenvorsorge**

Die proaktive, strukturierte Vorbereitung auf mögliche Versorgungsengpässe oder Krisensituationen — als Akt der Selbstverantwortung, nicht als Ausdruck von Angst.

